




**AXELENT**

Est 1990

# Hitch Lock

Das Hitch Lock ist eine mechanische Verschlussoption zur Absicherung an Schwenk- und Schiebetüren. Der Artikel lässt im Gehäuse die Montage eines berührungslosen Schalters zu und verfügt über einen verstellbaren Haken, welcher nach Betätigung des federbelastetem Griffes die Tür fest verschließt.




Am äußeren Griff des Hitch Lock kann ein Vorhängeschloss eingehängt werden, um die Tür zu verschließen sowie bei bei geöffneter Tür das ungewollte Schließen zu verhindern (z. B. solange Personen im Gefahrenbereich Wartungsarbeiten ausführen).

*Vorhängeschloss nicht im Lieferumfang enthalten*

# Modelle


---

## ARTIKEL / BESCHREIBUNG



### L10-05-2

Hitch Lock, inkl. Griff mit Vorhängeschloss-Vorrichtung für Schwenktür



### L20-05-2

Hitch Lock, inkl. Griff mit Vorhängeschloss-Vorrichtung für Schiebetür



### G3059-3

Lock plate for hitch lock

## Verwandte Produkte

---



### VERRIEGELUNGEN

#### X-Lock

X-Lock ist ein vielseitiges Schließ- und Verriegelungssystem für alle Axelent Schutzeinrichtungen. Mit X-Lock lässt sich jedes Wandelement in eine Tür mit sicherer Schließfunktion verwandeln. X-Lo...

5 artikel